



TOYOTA *Supra*



SPECIFICATIONS

Engine	3.0L Turbo
Seating capacity	2

Dimensions & Weight		
Overall	Length	4379 mm
	Width	1854 mm
	Height	1294 ¹ mm
Wheelbase		2470 mm
Tread	Front	1594 mm
	Rear	1589 mm
Ground clearance		115 ² mm
Curb weight		1495 kg
Gross vehicle weight		1815 kg
Fuel tank capacity		52 liters

Chassis		
Transmission type		8AT
Transmission gear ratio	1st	5.250
	2nd	3.360
	3rd	2.172
	4th	1.720
	5th	1.316
	6th	1.000
	7th	0.822
	8th	0.640
Reverse		3.712

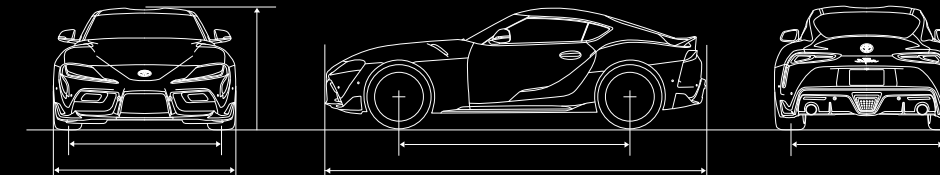
Differential type		
Brakes	Front	Ventilated disc brake with fixed caliper 4-cylinder
	Rear	Ventilated disc brake with floating caliper 1-cylinder
Suspension	Front	Double-joint type MacPherson strut
	Rear	Multi-link

Tires		
Front		255/40 ZR18 95 Y
		255/35 ZR19 96 Y XL
		275/40 ZR18 99 Y
Rear		275/35 ZR19 100 Y XL

Engine		
Engine type		Gasoline
Number of cylinders & arrangement		6cylinders, In-line type

Valve mechanism		
Bore x stroke		82 x 94.6 mm
Displacement		2998 c.c.
Compression ratio		11 to 1
Fuel system		Direct injection
Max. output		250 / 5000
Max. torque		500 / 4500

Vehicles pictured and specifications detailed in this catalog may vary from models and equipment available in your area. Please inquire at your local dealer for details on the availability of features.
¹: With 19-inch tires
²: With 19-inch tires



TOYOTA MOTOR CORPORATION

PURE SPORTS, PURE PASSION

Powered by a straight six front engine and smooth rear-wheel drive, the Supra has always been the ultimate Toyota sports car, ever since its inception in 1978. Now, the newly born fifth-generation Supra has finally arrived, carrying a brand new passion. Thorough investigation of the wheelbase, tread, and center of gravity means that this evolution has even better handling, and the beautiful, sensual body silhouette coexists with the functionality of a sports car. Take a trip in the Supra, a sports car in its purest form, and feel the thrill of driving to your heart's content.






MAN AND SUPRA, TOGETHER AS ONE



KNOW EVERY ROAD



THERE' S NO HOLDING BACK



TAKE IT ALL IN



FORGE YOUR OWN STORY

Fire up your passion for driving with a design that has proven functionality and provides a distinctly contoured interior. Your own story starts here.



PADDLE SHIFTERS

The leather-wrapped steering wheel is equipped with paddle shifters.



TRANSMISSION

The latest 8-speed torque converter automatic transmission allows you to drive exactly the way you want.



METER

The single meter comes with high-definition 8.8-inch color monitor.



ACCELERATOR PEDAL

An organ-type accelerator pedal enables smooth and accurate operation.



TOYOTA

TOYOTA
Supra



المواصفات

العلبة	٢ لتر توريو
المحرك	٢
الأبعاد والوزن	
الطول	٤٣١٩ ملم
العرض	١٨٥٤ ملم
الارتفاع	١٢٥٤ ملم
مساحة العجلات	٢٤٧٠ ملم
سطح العجلة	١٥٩٤ ملم
المسافة بين هياكل السيارة وسطح الأرض	١٥٨٩ ملم
وزن المركبة فارغة	١٥٠٠ كغ
الوزن الإجمالي للمركبة	١٨٥٠ كغ
سعة خزان الوقود	٥٢ لتر

الشاسيه

نوع نقل الحركة	٨AT
نسبة تروس ناقل الحركة	٥,٢٥٠
الطول	٢,٣٦٠
الثقل	٢,٧٢
الارتفاع	١,٧٢٠
الخمسين	١,٣٦٠
السادس	١
السابع	٠,٨٢٢
الثامن	٠,٦٤٠
الحركة إلى الوراء	٣,٧٢٢

نوع الفرانس (التروس الخلفية)

المكابح	مكابح على شكل قرص مهيواة مع حديد لبيت ذوق سليلدر
الخلفية	مكابح على شكل قرص مهيواة مع حديد على ذات سليلدر واحد
التعليق	من النوع المزدوج المدمج
الخلفي	دعامة مكشورسون

الإطارات

الأمامي	Y 95 ZR18 ٤٠/٥٥
	Y XL 96 ZR19 ٢٥/٥٥
الخلفي	Y 99 ZR18 ٤٠/٥٥
	Y XL 100 ZR19 ٢٥/٥٥



المحرك

نوع المحرك	الوقود
عدد الأسطوانات وترتيبها	٦ سائلدر من النوع المصطف على خط واحد

أية الصمامات

نسبة السوط إلى القطر الداخلي	٩٤,٧٨٢ ملم
سعة الأسطوانات المحرك	٢,٩٩٨ سم ³
نسبة الإزاحة	١ إلى ١
نظام الوقود	حقن مباشر
أقصى قوة	حضان (خلو واحد) دورة في الدقيقة ٥٠-٧٢٥٠
أقصى عزم	كغ-دور/دورة بالدقيقة ٤٥٠-١٥٠٠

قد تختلف المواصفات المصورة والمواصفات المذكورة في هذا الكتالوج حسب الطرازات والمعدات المتوفرة في منطقتك. يرجى الاستفسار عن تفاصيل المواصفات المتوفرة في أقرب صالة عرض الموديل الخاص بك. مع إشارات مقاس ١٩ بوصة مع إشارات مقاسها ١٩ بوصة.





سيارة رياضية بحتة تثير متعة القيادة

تأتي سوبرا مجهزة بستة محركات من الجهة الأمامية وتعتمد على نظام دفع خلفي للعجلات، مما يجعلها السيارة الرياضية المثالية من تويوتا منذ تصميمها وإنتاجها في العام ١٩٧٨. واليوم، بعد عدة سنوات عادت سيارة تويوتا سوبرا إلى خطوط الإنتاج مع جيل خامس جديد كلياً ومتعاً قيادة شديدة التطور. ويعني تطوير قاعدة العجلات وسطحها وتوزيع الوزن الجديد أن هذه السيارة المطورة حديثاً تتمتع بقدرته تحكم أكبر يتماشى مع مظهرها الخارجي المبهر ويناسب مواصفات السيارة الرياضية. متع شغف القيادة لديك برحلة في سيارة سوبرا السيارة الرياضية بحتة وأحس بحماسة ومتعاً القيادة في كل جوارحك.



اكتشف كل الطرق



عندما يندمج السائق مع السيارة كجسدٍ واحدٍ



استمتع فحسب



لا تدع أي شيء يردعك





ارو قمتك الخاطئة

أشعل حماسك وامتعة القيادة لديك مع تصميم أثبت إمكاناته بجدارة ذات تصميم داخلي لا تشوبه شائبة. فمن هنا تبدأ قصتك.



أذرع نقل

تأتي عجلة التوجيه المغطاة بالجلد مزودة بأذرع نقل.

ناقل الحركة

يسمح لك ناقل الحركة ذات عزم دوران يتصل بمحول أوتوماتيكي من ٨ سرعات بالقيادة بطريقة تناسبك بشكل مثالي.

العداد

يأتي العداد مجهز بشاشة تعمل بالألوان واحدة مقاس ٨,٨ بوصة فائقة الوضوح.

دواسة الوقود

تساهم دواسة الوقود من نوع "أروغان" على تسهيل عملية القيادة السلسة.